

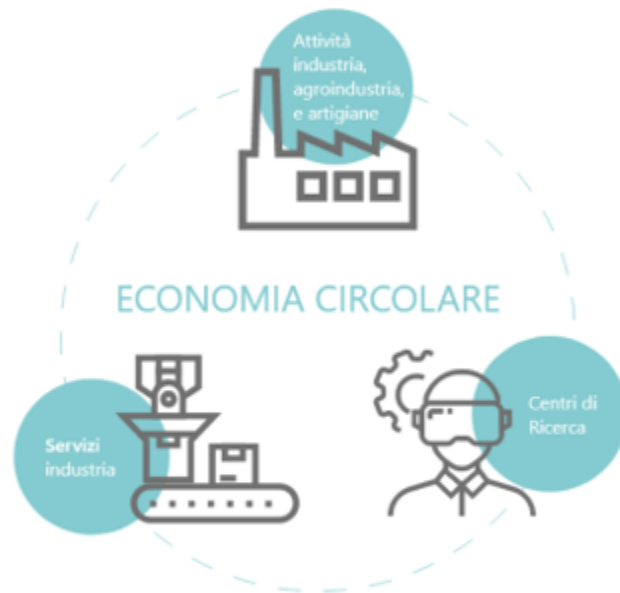


Ministero dello
sviluppo economico

INVITALIA

ENEA

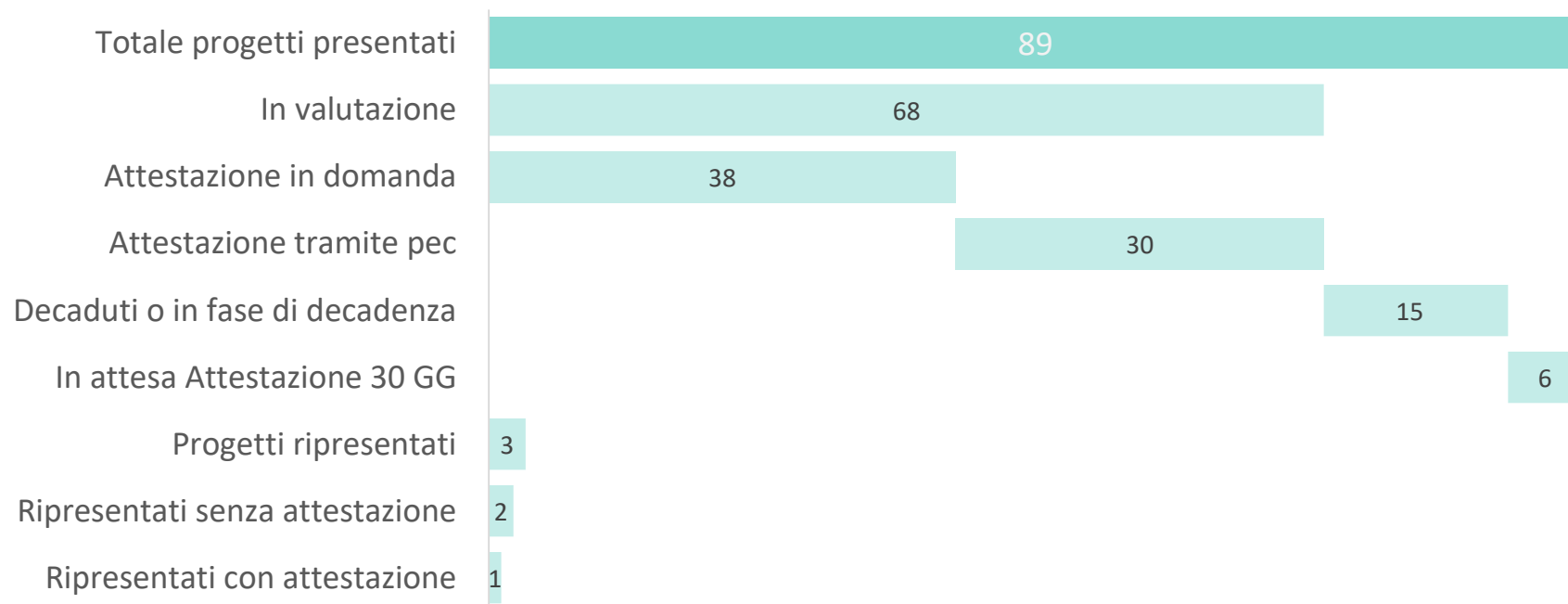
ECONOMIA
CIRCOLARE



Situazione domande al
1 marzo 2021

Economia Circolare - Situazione progetti presentati

(n. di interventi nelle fasi del processo)






Situazione progetti presentati a netto delle decadenze

Nelle slide successive è riportata la situazione dei 74 progetti presenti in piattaforma per un totale di 101 proponenti di cui 58 progetti singoli e 16 progetti in forma congiunta con 43 proponenti.



ECONOMIA CIRCOLARE

Domande



Tecnologie

N. Proponente



Biotechnologie

4



Fabbricazione e trasformazione avanzata

39



Tecnologie nell'ambito dell'informazione e della comunicazione (TIC)

13



Materiali avanzati

27



Nanotecnologie

1



Spazio

0



Tecnologie inerenti alle 'Sfide per la società'

17



ECONOMIA
CIRCOLARE

Dettaglio Domande

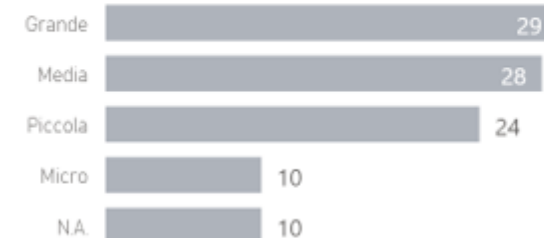
74

Progetti presentati
(Capofila)

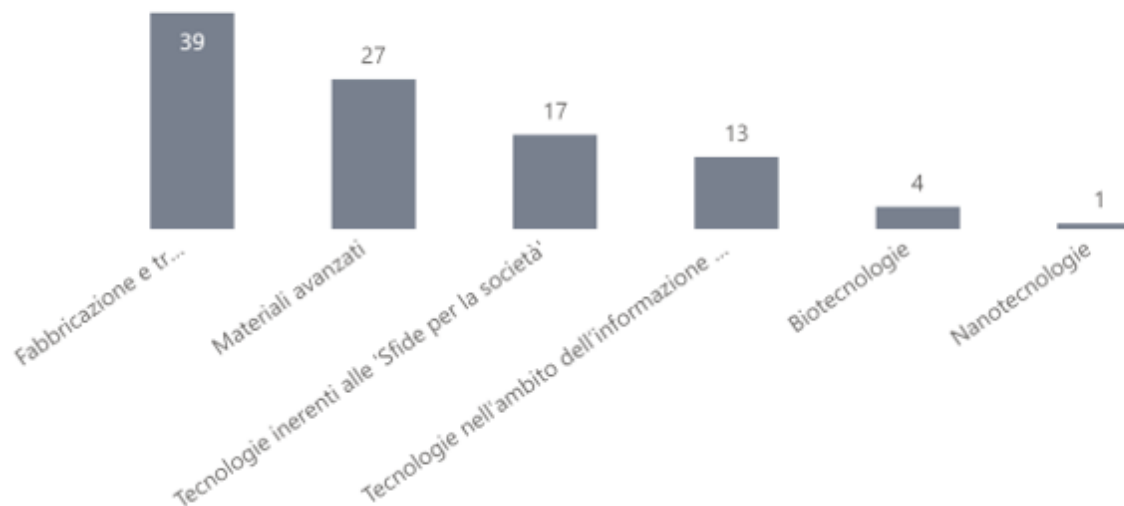
101

Nr. Totale Proponenti

Dimensione Proponente



Tecnologie



Distribuzione geografica





Proponenti per regione

Regione	Numero proponenti
Regioni meno sviluppate e in transizione	17
Campania	8
Abruzzo	3
Puglia	3
Basilicata	1
Molise	1
Sicilia	1
Regioni più sviluppate	84
Lombardia	28
Veneto	13
Toscana	12
Emilia Romagna	11
Lazio	7
Piemonte	7
Marche	3
Friuli Venezia Giulia	1
Trentino Alto Adige - Bolzano	1
Umbria	1
Totale complessivo	101



Finalità di realizzazione dei progetti

Regioni	Notevole miglioramento dei processi esistenti	Notevole miglioramento dei prodotti o servizi esistenti	Nuovi processi	Nuovi prodotti o servizi	Totale complessivo
Regioni meno sviluppate e in transizione		4	1	12	17
Campania			1	7	8
Abruzzo				3	3
Puglia		3			3
Basilicata		1			1
Molise				1	1
Sicilia				1	1
Regioni più sviluppate	9	18	17	40	84
Lombardia	6	1	8	13	28
Veneto	1	5	3	4	13
Toscana	1	5	4	2	12
Emilia Romagna	1		1	9	11
Lazio		3	1	3	7
Piemonte		1		6	7
Marche		2		1	3
Friuli Venezia Giulia		1			1
Trentino Alto Adige - Bolzano				1	1
Umbria				1	1
Totale complessivo	9	22	18	52	101



Proponenti per regione e dimensione

Regione	Grande	Media	Micro	N.A.	Piccola	Totale
Regioni meno sviluppate e in transizione	2	3	2	4	6	17
Campania			2	3	3	8
Abruzzo		1			2	3
Puglia		1		1	1	3
Basilicata		1				1
Molise	1					1
Sicilia	1					1
Regioni più sviluppate	27	25	8	6	18	84
Lombardia	11	4	5	1	7	28
Veneto	6	3		2	2	13
Toscana		9	1		2	12
Emilia Romagna	2	5		1	3	11
Lazio	2	1	1	1	2	7
Piemonte	3	2	1	1		7
Marche	2				1	3
Friuli Venezia Giulia	1					1
Trentino Alto Adige - Bolzano					1	1
Umbria		1				1
Totale complessivo	29	28	10	10	24	101



Risorse richieste per regione

Regione	Finanziamento Agevolato	Fondo Perduto	Tot Agevolazioni
Regioni meno sviluppate e in transizione	8.100.971,62 €	3.029.675,32 €	11.130.646,94 €
Campania	2.057.749,49 €	1.089.677,11 €	3.147.426,60 €
Abruzzo	2.281.630,25 €	812.717,70 €	3.094.347,95 €
Puglia	1.447.564,38 €	569.494,50 €	2.017.058,88 €
Basilicata	949.805,00 €	284.941,50 €	1.234.746,50 €
Molise	999.140,63 €	199.828,13 €	1.198.968,75 €
Sicilia	365.081,88 €	73.016,38 €	438.098,25 €
Regioni più sviluppate	51.281.867,30 €	14.781.611,69 €	66.063.478,98 €
Lombardia	16.819.982,88 €	4.753.681,29 €	21.573.664,17 €
Veneto	8.423.111,31 €	2.158.058,47 €	10.581.169,78 €
Emilia Romagna	7.946.149,82 €	2.477.616,40 €	10.423.766,21 €
Toscana	6.231.631,33 €	1.999.311,90 €	8.230.943,23 €
Lazio	4.700.521,16 €	1.420.886,40 €	6.121.407,56 €
Marche	2.995.425,13 €	799.082,65 €	3.794.507,78 €
Piemonte	2.879.795,97 €	786.003,76 €	3.665.799,72 €
Umbria	968.971,88 €	290.691,56 €	1.259.663,44 €
Trentino Alto Adige - Bolzano	165.118,45 €	66.047,38 €	231.165,83 €
Friuli Venezia Giulia	151.159,40 €	30.231,88 €	181.391,27 €
Totale complessivo	59.382.838,92 €	17.811.287,01 €	77.194.125,92 €



Risorse richieste per dimensione

Dimensione	Finanziamento	Fondo Perduto	Totale Agevolazioni
Grande	22.158.077,31 €	4.431.615,46 €	26.589.692,77 €
Media	20.865.825,99 €	6.259.747,80 €	27.125.573,78 €
Micro	4.066.192,50 €	1.626.477,00 €	5.692.669,50 €
Piccola	12.292.743,12 €	4.917.097,25 €	17.209.840,37 €
N.A.	0,00 €	576.349,50 €	576.349,50 €
Totale complessivo	59.382.838,92 €	17.811.287,01 €	77.194.125,92 €

Dimensione	Finanziamento	Fondo Perduto	Tot Agevolazioni
Grande	37,31%	24,88%	34,45%
Media	35,14%	35,14%	35,14%
Micro	6,85%	9,13%	7,37%
Piccola	20,70%	27,61%	22,29%
N.A.	0,00%	3,24%	0,75%
Totale complessivo	100%	100%	100%



Risorse richieste per ricerca e sviluppo

Attività	Finanziamento Agevolato	Fondo Perduto	Totale Agevolazione
Regioni meno sviluppate e in transizione	8.100.971,62 €	3.029.675,32 €	11.130.646,94 €
Attività Ricerca	3.202.647,31 €	1.361.690,25 €	4.564.337,55 €
Attività Sviluppo	4.898.324,32 €	1.667.985,07 €	6.566.309,38 €
Regioni più sviluppate	51.281.867,30 €	14.781.611,69 €	66.063.478,98 €
Attività Ricerca	13.453.223,85 €	4.040.273,84 €	17.493.497,69 €
Attività Sviluppo	37.828.643,45 €	10.741.337,85 €	48.569.981,30 €
Totale complessivo	59.382.838,92 €	17.811.287,01 €	77.194.125,92 €